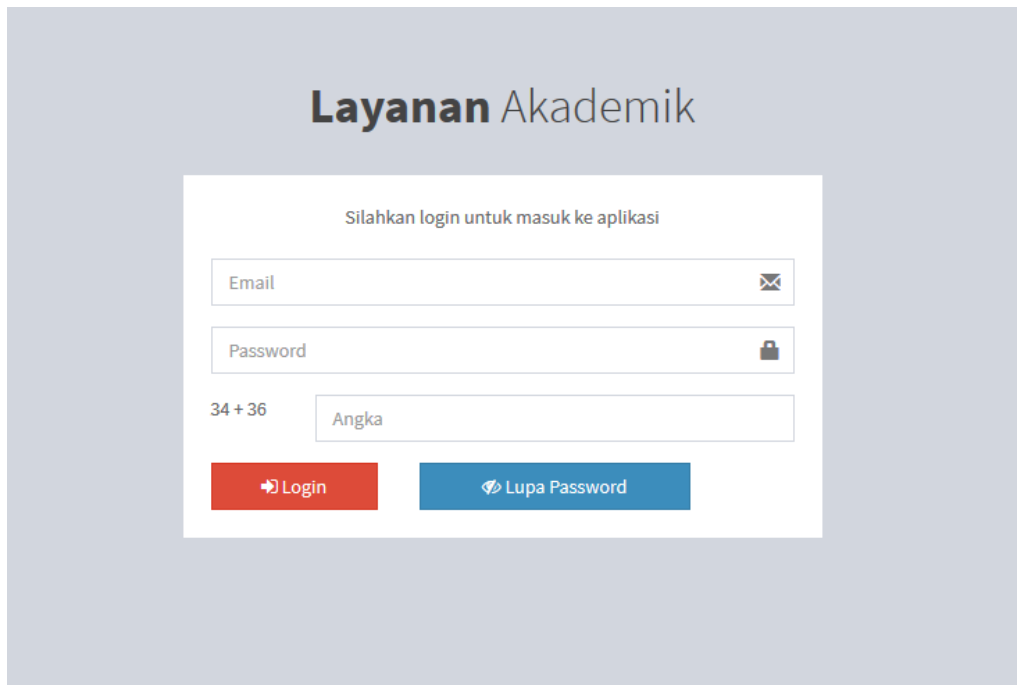


## ALUR PENGAJUAN TUTORIAL ONLINE

1. Untuk persetujuan tutorial secara online dapat diakses dengan url : <http://remedialstie.ipem.ac.id>
2. Tampilan saat pertama, Anda wajib mengisi form login



**Layanan Akademik**

Silahkan login untuk masuk ke aplikasi

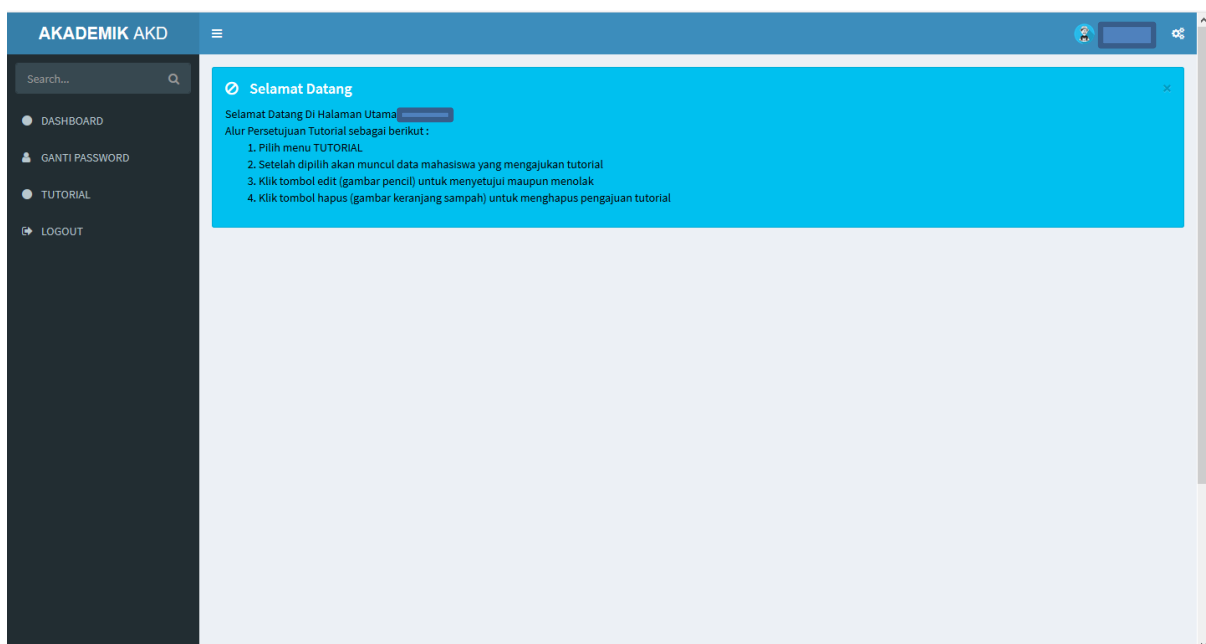
Email

Password

34 + 36

[Login](#) [Lupa Password](#)

3. Masukkan username dan password, Anda dapat menghubungi wa kampus di Nomor 08811005452 untuk mendapatkannya.
4. Setelah berhasil login Anda mendapatkan tampilan sebagai berikut:



**AKADEMIK AKD**

Search...

- DASHBOARD
- GANTI PASSWORD
- TUTORIAL
- LOGOUT

**Selamat Datang**

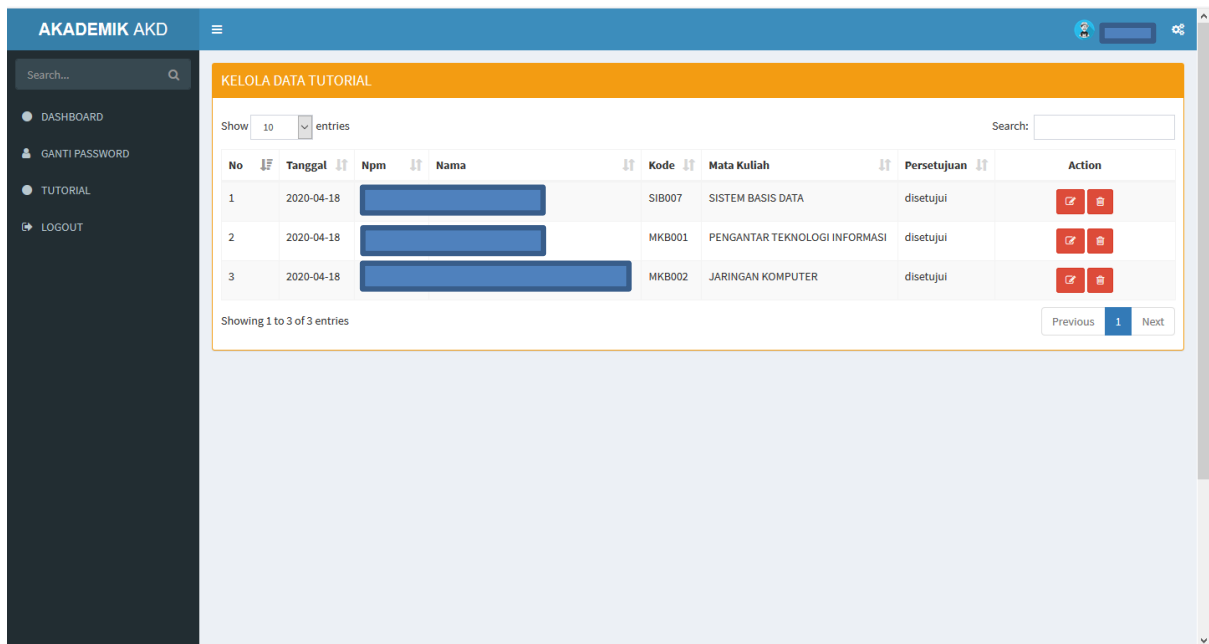
Selamat Datang Di Halaman Utama

Alur Persetujuan Tutorial sebagai berikut:

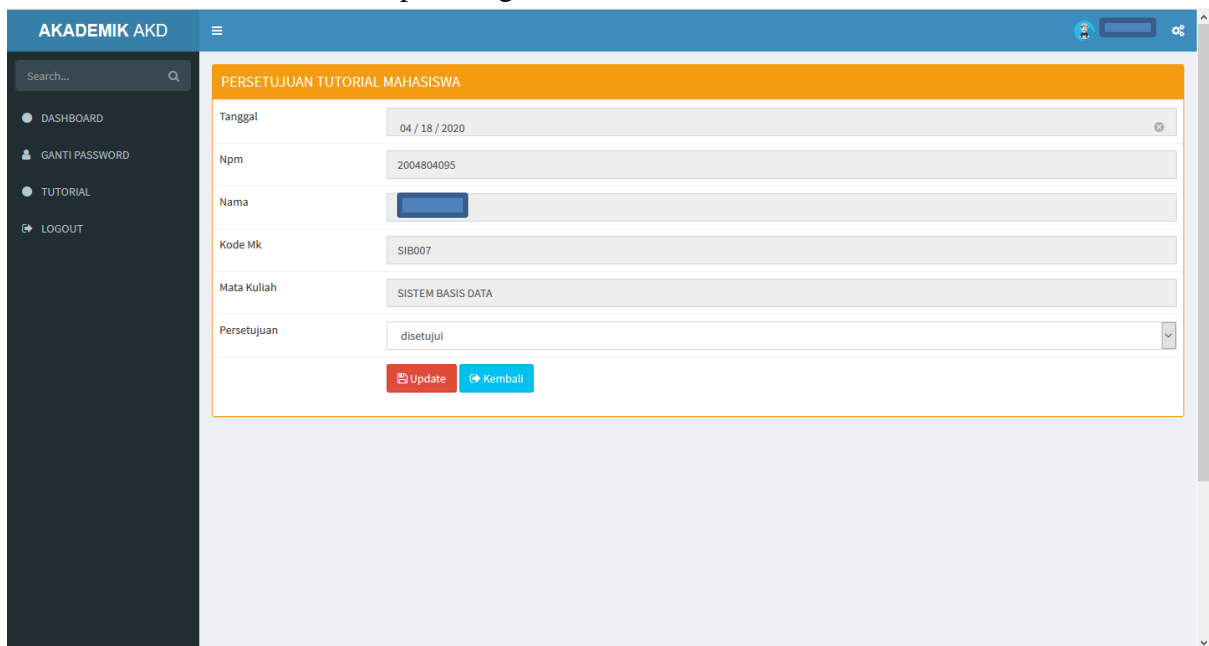
1. Pilih menu TUTORIAL
2. Setelah dipilih akan muncul data mahasiswa yang mengajukan tutorial
3. Klik tombol edit (gambar pensil) untuk menyetujui maupun menolak
4. Klik tombol hapus (gambar keranjang sampah) untuk menghapus pengajuan tutorial

5. Terdapat menu Dashboard, Ganti Password, Tutorial dan Logout.
6. Menu dashboard berisi alur pengajuan tutorial yang lebih rinci

7. Menu Ganti Password digunakan bagi Anda yang ingin mengganti passwordnya
8. Menu Tutorial digunakan untuk ketua jurusan memberikan persetujuan pengajuan tutorial mahasiswa apabila diklik maka tampilan sebagai berikut :



9. Klik tombol edit akan tampil sebagai berikut :



10. Untuk memberikan persetujuan klik combo box persetujuan pilih disetujui dan klik Update.
11. Informasikan kepada mahasiswa bila sudah dilakukan verifikasi pengajuan melalui WA kampus